



Kit idraulici Centrale Termica

Modula Plus/Modula Power 45...160

Solare

Biomassa

Pompe di calore

Sistemi ibridi

Caldate a gas
a condensazione

Bollitori e
Accumuli inerziali

Ventilconvettori

Termoregolazioni

Canne fumarie
Accessori di sistema

Trattamento fisico
e chimico acqua



Kit idraulici Centrale Termica Modula Plus/Power 45...115

Caratteristiche

- Kit idraulico per n°1 Modula Plus**
 Sistema di assemblaggio rapido per caldaie singole da interno, si compone di collettori preassemblati realizzati completamente con tubi SS (senza saldatura) aventi maggiore qualità e considerevole spessore. Sistema di fissaggio delle tubazioni con staffe per accelerare l'installazione. Organi INAIL (ex ISPESL) come da omologazione per Modula Plus.
- Separatore idraulico**
 Sistema di distribuzione idraulica suddivisa in circuito primario/secondario, include un separatore idraulico realizzato con tubazione in ferro nero SS, senza saldature, verniciato nero, dimensionato per T=20 K e per mantenere velocità di flusso circuito pari a 0,2 m/sec e corredato di:
 - corpo DN 150 con stacchi DN 50
 - applicazione sulla mandata secondaria di un pozzetto ad immersione per eventuale sonda di lettura temperatura da 1/2"
 - rubinetto di scarico applicato nella parte bassa del separatore idraulico
 - sfiato automatico da 1/2"
 - valvola di intercettazione sfiato da 1/2"
- Attacchi di collegamento idraulico sul lato destro o sinistro**
 La direzione di uscita specificata è applicata anche per uscita gas e condensa.
- Tubazioni e accessori idraulici di collegamento**
 - Collettore di mandata 2" - DN 50 verniciato colore nero
 - Collettore di ritorno 2" - DN 50 verniciato colore nero
 - Stacchi 1"1/4 - DN 32 verniciati nero tra collettori e caldaia, con valvola di sicurezza ordinaria tarata a 4 bar
 - N°1 valvola a sfera con ritegno integrata 1"1/4 - DN 32 (una per caldaia)
 - Tubazione di scarico condensa realizzata in materiale plastico DN 32
- Kv componenti**
 Kv tubazioni singola caldaia M/R = 17
 Kv collettore 2" M/R = 44
- Apparecchiature di sicurezza e controllo INAIL (ex ISPESL) come omologazione allegata**
 - Valvola di sicurezza tarata a 3,5 bar con imbuto di scarico
 - Vaso di espansione 8 litri, pressione massima d'esercizio 8 bar - precarica 1,5 bar
 - Pressostato di sicurezza a ripristino manuale pressione massima d'esercizio 1-5 bar
 - Pressostato di minima 0,5 - 1,7 bar
 - Termometro di lettura temperatura scala 0°-120°C
 - Pozzetto per il termometro di controllo INAIL (ex ISPESL)
 - Manometro scala 0-6 bar compreso di riciclo ammortizzatore e flangia
 - Bitermostato di sicurezza con ripristino manuale scala 0-90°C



- Assemblaggio alimentazione gas**
 - Attacchi di collegamento gas segue parte idraulica quindi lato destro o sinistro specificato in fase d'ordine
 - Tubazione gas DN 25
 - Valvola di intercettazione gas
- Apparecchiature di sicurezza e controllo INAIL (ex ISPESL) come omologazione allegata**
 - Valvola di intercettazione combustibile 1"
 - Giunto antivibrante 3/4"
- Kit di sostegno tubazioni**
 Barre filettate M10 di sostegno, collari 1" per condensa e gas, collari 2" per mandata e ritorno, viti e bulloneria varia per il corretto collegamento del kit incluse la tubazione del gas e tubazioni in PVC per il collegamento condensa.

Nota! Pompa e caldaia da ordinare a parte.

Optional

- N°1 filtro a Y 1"1/4 - DN 32, da montare sulla tubazione di ritorno. Kv = 13. In fornitura è previsto anche il relativo tronchetto 1"1/4 - DN 32 da installare sulla tubazione di mandata della caldaia. Ordinare n°1 filtro per ogni caldaia.
- N°1 valvola d'intercettazione mandata caldaia da 1"1/4 con terza via in comunicazione con l'atmosfera. Kv = 20. In fornitura anche il relativo tronchetto 1"1/4 - DN 32 da installare sulla tubazione di ritorno della caldaia. Ordinare n°1 valvola a tre vie per ogni caldaia.
- Isolamento tubazioni
- Staffa caldaia

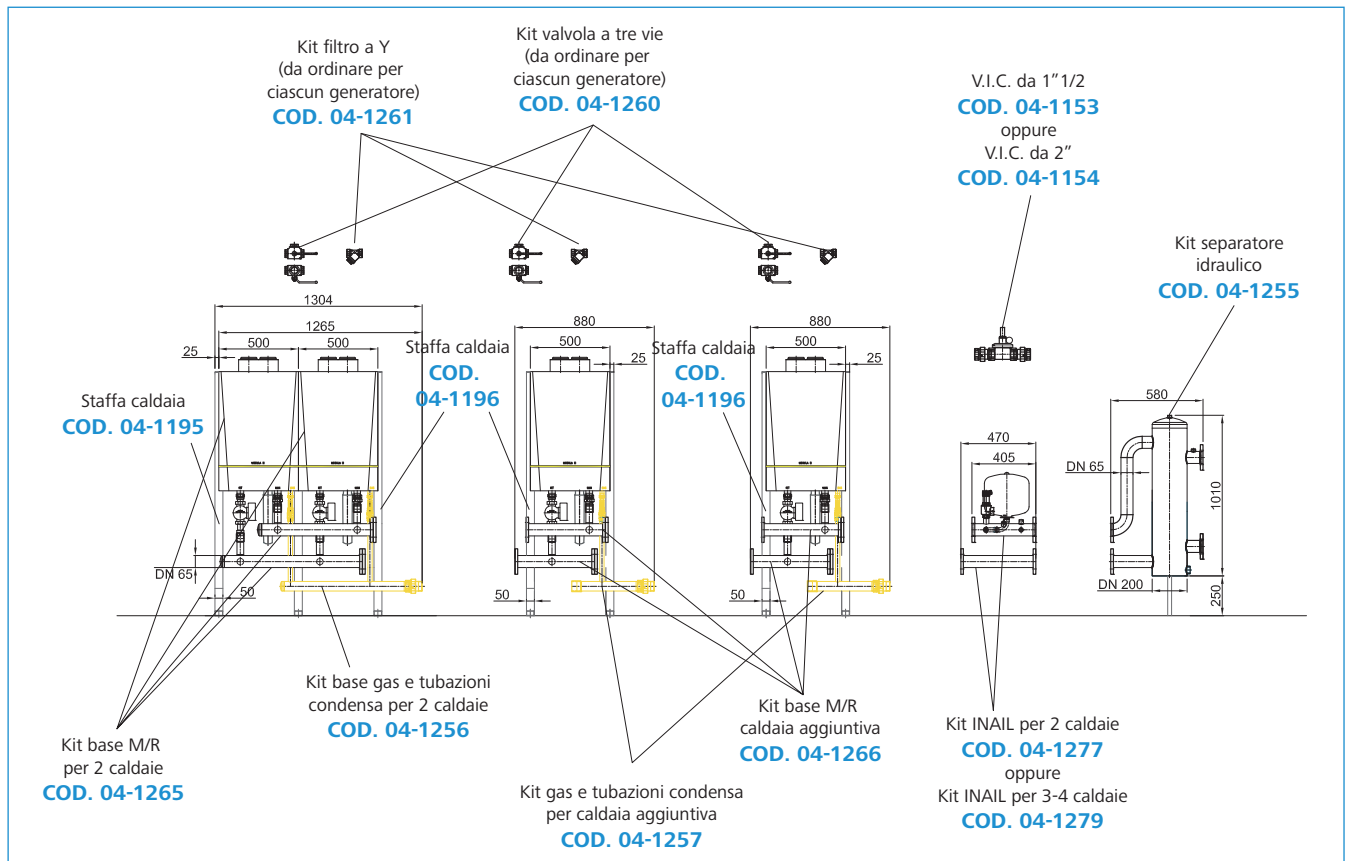
Nota! Qualora venissero ordinati sia il filtro a Y sia la valvola a tre vie, non occorre più installare i relativi tronchetti di mandata e ritorno.

	Con separatore idraulico
Codice	04-1271D
Codice	04-1271S

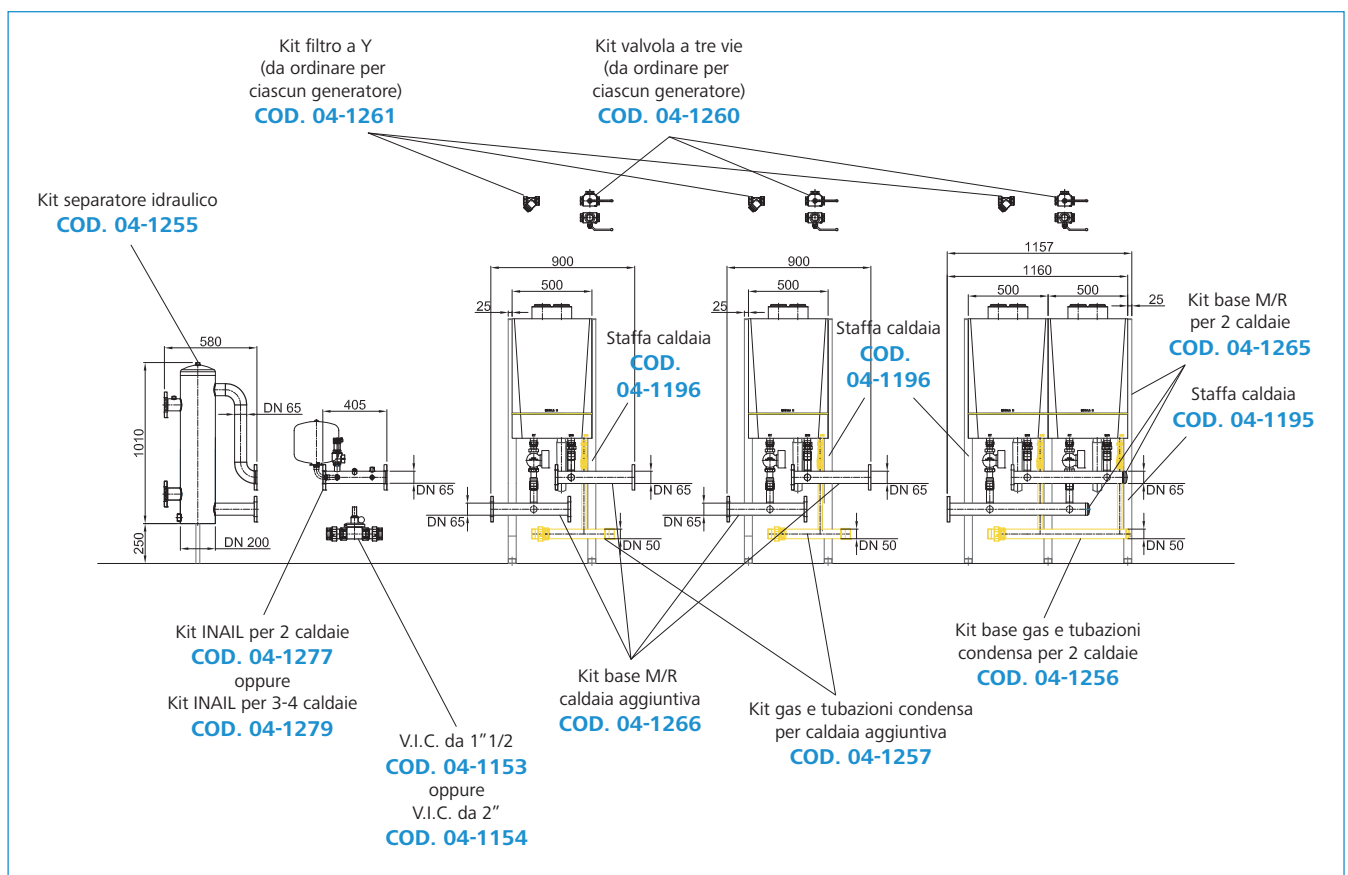
	Kit valvola a 3 vie e kit filtro a Y		
		Kit valvola a 3 vie	Kit filtro a Y
	Codice	04-1260	04-1261
	Staffa di sostegno caldaia Staffa di sostegno per caldaie Modula Plus da prevedere qualora non si volesse agganciare la caldaia a parete. Ideale per posizionare la caldaia in centro alla Centrale Termica.		
	Codice	04-1195	
	Isolamento tubazioni Isolamento dei collettori di mandata e ritorno, delle uscite dirette oppure separatore idraulico.		
	Codice	04-1191	

Kit idraulici Centrale Termica 2-3-4 Modula Plus/Power 45..115

Kit idraulico per caldaie Modula Plus installato con uscita a destra



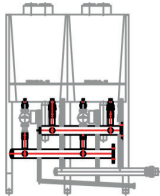





Kit idraulico per caldaie Modula Plus installato con uscita a sinistra

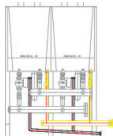


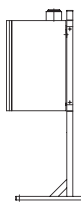





Kit idraulici Centrale Termica 2-3-4 Modula Plus/Power 45...115

Sistema di assemblaggio rapido per caldaie singole da interno, si compone di collettori preassemblati realizzati completamente con tubi SS (senza saldatura) aventi maggiore qualità e considerevole spessore. Sistema di fissaggio delle tubazioni con staffe per accelerare l'installazione. Organi INAIL (ex ISPEL) come da omologazione per Modula Plus. I collettori sono predisposti per il collegamento idraulico / gas sia a destra sia a sinistra.


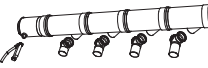


	Codice	Quantità da ordinare per cascata di			
		2 caldaie	3 caldaie	4 caldaie	
	Kit base mandata / ritorno per 2 caldaie Kit base composto dal collettori di mandata / ritorno DN 65 per n°2 caldaie in cascata e n°2 collegamenti di mandata e ritorno 1" 1/4 alle singole caldaie. Valvola di sicurezza ordinaria tarata a 4 bar per ogni caldaia. Valvola a sfera con ritegno integrata 1" 1/4. Supporti con staffe di fissaggio a corredo. • Kv tubazioni singola caldaia M/R = 17 • Kv collettore 2" 1/2 M/R = 74	04-1265	1	1	1
	Kit mandata / ritorno per caldaia aggiuntiva Kit collettori mandata / ritorno DN 65 per caldaia aggiuntiva e relativo collegamento alla singola caldaia. Valvola di sicurezza ordinaria tarata a 4 bar. Valvola a sfera con ritegno integrata 1" 1/4. Supporti con staffe di fissaggio a corredo. • Kv tubazioni singola caldaia M/R = 17 • Kv collettore 2" 1/2 M/R = 74	04-1266	-	1	2
	Kit INAIL per 2 caldaie Kit corredato di organi INAIL come da omologazione Modula Plus (valvola VIC da ordinare a parte): • Valvola di sicurezza 3/4" x 1" tarata a 3,5 bar con imbuto di scarico • Vaso d'espansione 12 litri, pressione massima d'esercizio 8 bar - precarica 1,5 bar • Pressostato di sicurezza a ripristino manuale pressione massima d'esercizio 1-5 bar • Pressostato di minima 0,5 - 1,7 bar • Termometro di lettura temperatura scala 0°-120°C • Pozzetto per il termometro di controllo INAIL (ex ISPEL) • Manometro scala 0-6 bar compreso di ricciolo ammortizzatore e flangia • Bitermostato di sicurezza con ripristino manuale scala 0-90°C	04-1277	1	-	-
	Kit INAIL per 3-4 caldaie Kit corredato di organi INAIL come da omologazione Modula Plus (valvola VIC da ordinare a parte): • Valvola di sicurezza 1" x 1" 1/4 tarata a 3,5 bar con imbuto di scarico • Vaso di espansione 12 litri, pressione massima d'esercizio 8 bar - precarica 1,5 bar • Pressostato di sicurezza a ripristino manuale pressione massima d'esercizio 1-5 bar • Pressostato di minima 0,5 - 1,7 bar • Termometro di lettura temperatura scala 0°-120°C • Pozzetto per il termometro di controllo INAIL (ex ISPEL) • Manometro scala 0-6 bar compreso di ricciolo ammortizzatore e flangia • Bitermostato di sicurezza con ripristino manuale scala 0-90°C	04-1279	-	1	1
	VIC - Valvola di intercettazione combustibile • Valvole d'intercettazione combustibile omologate INAIL • Modelli filettati • Temperatura d'intervento 96°C +3K • Temperatura ambiente d'utilizzo 5 ÷ 70°C • Pressione massima d'esercizio 1 bar • Capillare 6 mt.	<u>1" 1/2</u> 04-1153	1	-	-
		<u>2"</u> 04-1154	-	1	1
	Separatore idraulico Separatore idraulico realizzato con tubazione in ferro nero SS, senza saldature, verniciato nero, dimensionato per T=20 K e per mantenere velocità di flusso circuito pari a 0,2 m/sec e corredato di: • corpo DN 200 con stacchi DN 65 • applicazione sulla mandata secondaria di un pozzetto ad immersione per eventuale sonda di lettura temperatura da 1/2" • rubinetto di scarico applicato nella parte bassa del separatore idraulico • sfiato automatico da 1/2" • valvola di intercettazione sfiato da 1/2"	04-1255	1	1	1

		Codice	Quantità da ordinare per cascata di		
			2 caldaie	3 caldaie	4 caldaie
	Kit base gas e tubazioni condensa per 2 caldaie Kit base per collettore gas DN 50 per n°2 caldaie, con relativi collegamenti alle singole caldaie con giunto antivibrante e valvola d'intercettazione gas. In fornitura anche tubazioni scarico condensa caldaie da assemblare in loco.	04-1256	1	1	1
	Kit gas e tubazioni condensa per caldaia aggiuntiva Kit collettore gas DN 50 per caldaia aggiuntiva, con relativo collegamento alla singola caldaia con giunto antivibrante e valvola d'intercettazione gas. In fornitura anche tubazioni scarico condensa caldaia da assemblare in loco.	04-1257	-	1	2
	Staffa di sostegno caldaia per posizionamento in linea Staffa di sostegno per caldaie Modula Plus da prevedere qualora non si volesse agganciare la caldaia a parete. Ideale per posizionare la caldaia in centro alla Centrale Termica in configurazione in linea. Con più caldaie affiancate alla prima, prevedere la staffa di sostegno aggiuntiva per ogni ulteriore caldaia.	<u>Per 1 caldaia</u> 04-1195	1	1	1
		<u>Per caldaia aggiuntiva</u> 04-1196	1	2	3
	Staffa sostegno caldaia posizionamento schiena-schiena Staffa di sostegno per caldaie Modula Plus da prevedere qualora non si volesse agganciare la caldaia a parete. Ideale per posizionare la caldaia in centro alla Centrale Termica in configurazione schiena-schiena. Con più caldaie affiancate alla prima, prevedere la staffa di sostegno aggiuntiva per ogni ulteriore caldaia. ATTENZIONE! Con questa configurazione non è possibile utilizzare i kit idraulici sopra riportati. Contattare il referente commerciale.	<u>Per 2 caldaie schiena-schiena</u> 04-1197	1	1	1
		<u>Per 2 caldaie aggiuntive schiena-schiena</u> 04-1198	-	1	1
	Pompe per kit idraulico per caldaie Modula Plus Circolatori singoli monofase del tipo a rotore bagnato, senza tenuta meccanica e con due guarnizioni per garantire la tenuta. I cuscinetti sono lubrificati dal liquido pompato. • Pompa UPM 25-70 a basso consumo (classe A) modulante, interasse 130 mm (anche con kit per interasse 180 mm), da installare all'esterno della caldaia (solo per Modula Plus 45 e 65). Completa di bocchettoni. Collegamenti al cavo X81 (alimentazione) e X112 (PWM). Da prevedere solo in presenza di separatore idraulico e/o accumulo inerziale • Pompa UPML 25-105 a basso consumo (classe A) modulante, interasse 130 mm (anche con kit per interasse 180 mm), da installare all'esterno della caldaia. Completa di bocchettoni. Collegamenti al cavo X81 (alimentazione) e X112 (PWM). Da prevedere solo in presenza di separatore idraulico e/o accumulo inerziale • Pompa Grundfos MAGNA1/MAGNA3 25-100 , a basso consumo (classe A) modulanti, interasse 180 mm, ad elevata prevalenza da installare all'esterno della caldaia (per Modula Plus 85 e 115). Complete di bocchettoni, collegamento al cavo X81. Interporre relè tra uscita X8 e alimentazione pompa. Da prevedere con separatore idraulico / accumulo inerziale o scambiatori ispezionabili (verificare comunque prevalenze residue) MAGNA1 - Pompa impostabile a: • velocità fissa • pressione proporzionale • pressione costante MAGNA3 - Pompa impostabile a: • AUTO ADAPT • FLOW ADAPT • FLOW LIMIT • pressione proporzionale • pressione costante • velocità fissa • 0-10 V / 4-20 mA	<u>UPM 25-70</u> 22-0490	Scegliere n°2 pompe caldaia in base alla potenza della caldaia ed all'applicazione	Scegliere n°3 pompe caldaia in base alla potenza della caldaia ed all'applicazione	Scegliere n°4 pompe caldaia in base alla potenza della caldaia ed all'applicazione
		<u>UPML 25-105</u> 22-2340			
		<u>MAGNA1 25-100</u> 22-0489			
		<u>MAGNA3 25-100</u> 22-0486			

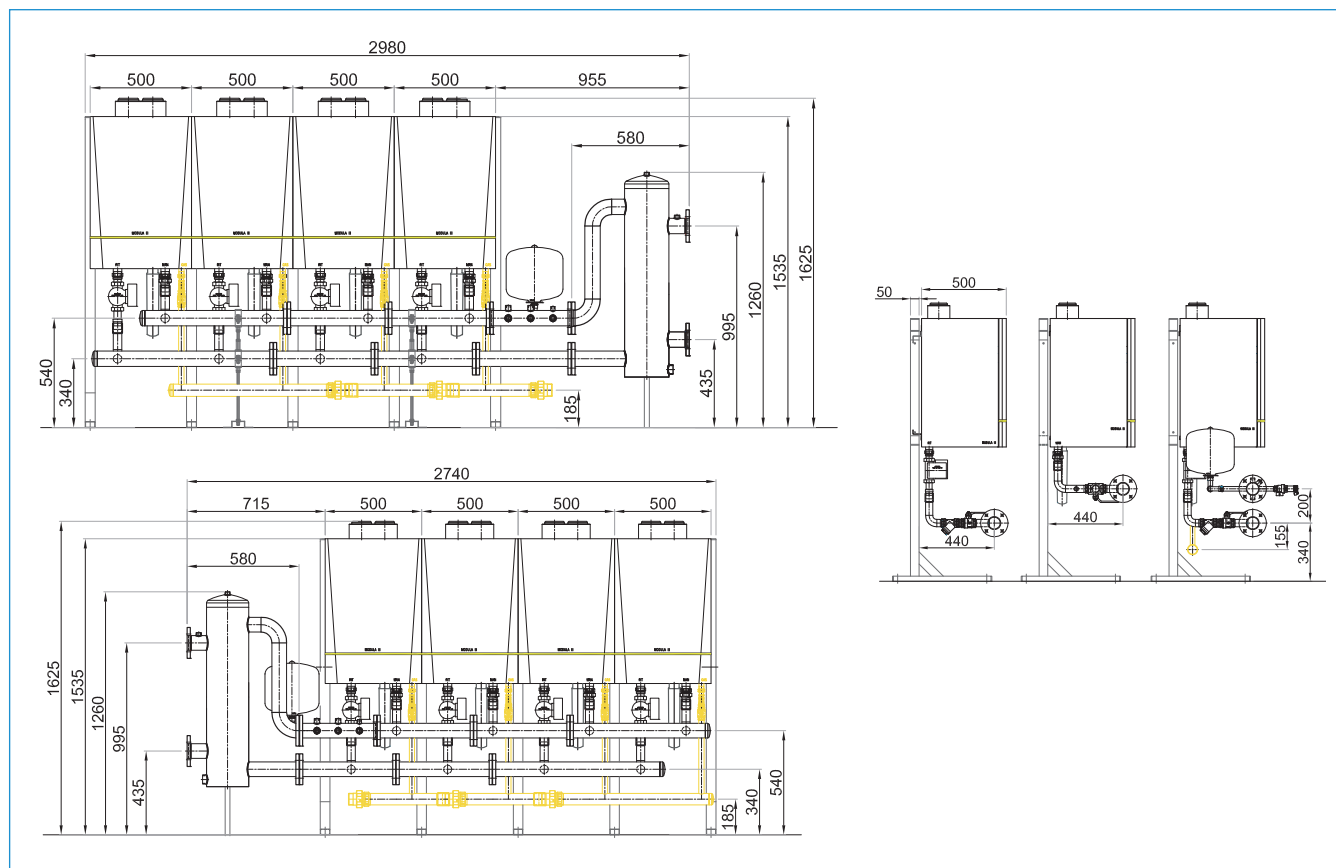


Kit idraulici Centrale Termica 2-3-4 Modula Plus/Power 45...115

		Codice	Quantità da ordinare per cascata di		
			2 caldaie	3 caldaie	4 caldaie
	<p>Kit filtro a Y N°1 filtro a Y 1"1/4 - DN 32, da montare sulla tubazione di ritorno. Kv = 13. In fornitura è previsto anche il relativo tronchetto 1"1/4 - DN 32 da installare sulla tubazione di mandata della caldaia. Nota! Qualora venissero ordinati sia il filtro a Y sia la valvola a tre vie, non occorre più installare i relativi tronchetti di mandata e ritorno.</p>	04-1261	2	3	4
	<p>Isolamento tubazioni Isolamento dei collettori di mandata e ritorno DN 65 o delle uscite dirette DN 65. Specificare se uscita destra o sinistra</p>	Uscita destra 04-1192D	1	-	-
		Uscita sinistra 04-1192S	1	-	-
		Uscita destra 04-1193D	-	1	-
		Uscita sinistra 04-1193S	-	1	-
		Uscita destra 04-1194D	-	-	1
		Uscita sinistra 04-1194S	-	-	1
		Isolamento separatore idraulico	04-1179	1	1
	<p>Neutralizzatori di condensa Neutralizzatori di condensa per caldaie a condensazione. Modello fino a 120 kW, fino a 200 kW, fino a 350 kW e fino a 1500 kW. Contenitore in polipropilene con coperchio. Granulato incluso da 5 kg (per modello NC 120), da 7 kg (per modello NC 200), da 10 kg (per modello NC 350), da 25 kg (per modello NC 1500).</p>	Fino a 120 kW NC120 04-1370	Scegliere il neutralizzatore in base alla potenza della cascata		
		Fino a 200 kW NC200 04-1371			
		Fino a 350 kW NC350 04-1375			
		Fino a 1500 kW NC1500 04-1376			
		7 kg 04-1372			
	<p>Granulato di neutralizzazione (fornito in sacchi)</p>	10 kg 04-1378	Per neutralizzatore NC350		
		25 kg 04-1379	Per neutralizzatore NC1500		
		Kit collettore cascate Modula Plus per 2 caldaie DN 160 Composto da: • Kit per 2 caldaie • Aumento 110/160 • Chiusino scarico condensa con sifone	22-PP0160	1	-

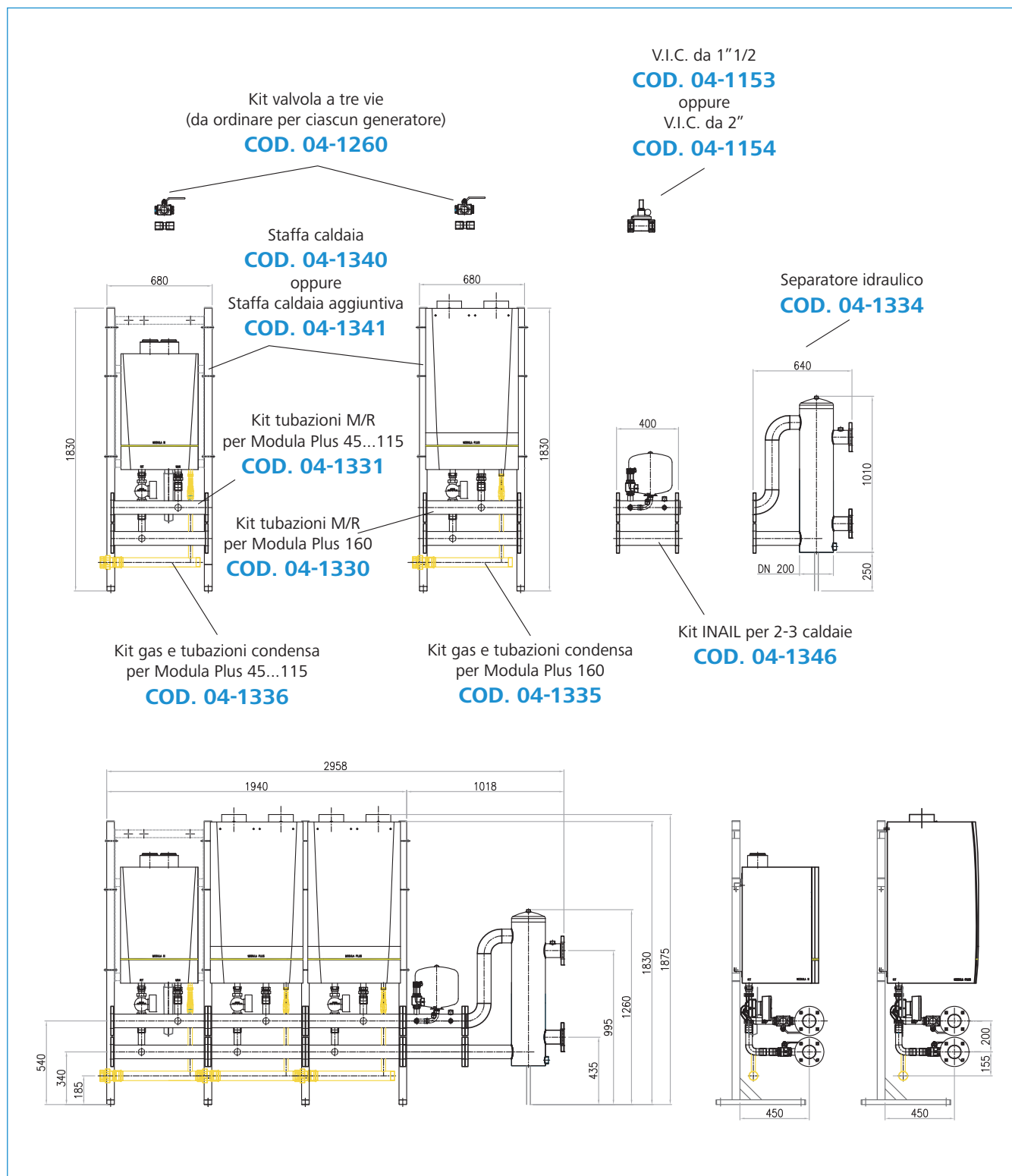
	Codice	Quantità da ordinare per cascata di		
		2 caldaie	3 caldaie	4 caldaie
 <p>Kit collettore cascate Modula Plus per 3 caldaie DN 160 Composto da: • Kit per 3 caldaie • Aumento 110/160 • Chiusino scarico condensa con sifone</p>	22-PP0161	-	1	-
 <p>Kit collettore cascate Modula Plus per 4 caldaie DN 200 Composto da: • Kit per 4 caldaie con canale da fumo DN 200 e collegamenti caldaie DN 110 • Chiusino scarico condensa con sifone</p>	22-PP0201	-	-	1
 <p>Maggiorazione concentrica DN80/110 per Modula Plus 45</p>	22-PP0023	Scegliere n°2 maggiorazioni in base alla potenza della caldaia	Scegliere n°3 maggiorazioni in base alla potenza della caldaia	Scegliere n°4 maggiorazioni in base alla potenza della caldaia
 <p>Maggiorazione concentrica DN100/110 per Modula Plus 65...115</p>	02-PP4403			

Kit idraulici completi per 4 Modula Plus







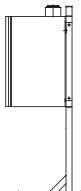




Kit idraulici Centrale Termica Modula Plus/Power 45...160

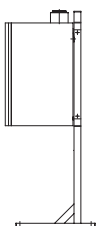









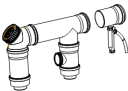


Sistema di assemblaggio rapido per caldaie singole da interno, si compone di collettori preassemblati realizzati completamente con tubi SS (senza saldatura) aventi maggiore qualità e considerevole spessore. Sistema di fissaggio delle tubazioni con staffe per accelerare l'installazione. Organi INAIL (ex ISPESL) come da omologazione per Modula Plus. I collettori sono predisposti per il collegamento idraulico / gas sia a destra sia a sinistra. Per un massimo di 3 caldaie.

		Codice	Quantità da ordinare per cascata di	
			2 caldaie	3 caldaie
	Kit mandata / ritorno per caldaia Modula Plus Kit collettori mandata / ritorno DN 80 per caldaia Modula Plus e relativo collegamento alla singola caldaia. Valvola di sicurezza tarata a 3,5 bar. Valvola a sfera con ritegno integrata 1"1/4. Supporti con staffe di fissaggio a corredo. • Kv tubazioni singola caldaia M/R = 17 • Kv collettore 3" M/R = 130	Per Modula Plus 160	Scegliere tipo e quantità in base al numero ed al modello di caldaie che compongono la cascata	
		04-1330		
		Per Modula Plus 45...115		
		04-1331		
	Kit flange di chiusura Kit flange di chiusura DN 80 per collettori M/R per caldaie Modula Plus 45...115. In fornitura anche tappo DN 50 per gas. Indispensabili per chiudere le uscite M/R e gas non utilizzate (uscite a destra oppure a sinistra).	04-1332	1	1
	Kit INAIL per 2-3 caldaie Kit corredato di organi INAIL come da omologazione Modula Plus. Valvola di sicurezza 1" x 1"1/4 tarata a 3,5 bar con imbuto di scarico (valvola VIC da ordinare a parte).	04-1346	1	1
	VIC - Valvola di intercettazione combustibile • Valvole d'intercettazione combustibile omologate INAIL • Modelli filettati • Temperatura d'intervento 96°C +3K • Temperatura ambiente d'utilizzo 5 ÷ 70°C • Pressione massima d'esercizio 1 bar • Capillare 6 mt.	1"1/2	Scegliere n°1 VIC da 1"1/2 per cascate fino a 275 kW	
		04-1153		
		2"	Scegliere n°1 VIC da 2" per cascate fino a 385 kW	
04-1154				
		DN65	Scegliere n°1 VIC DN65 per cascate maggiori di 385 kW	
		04-1155		
	Separatore idraulico Separatore idraulico realizzato con tubazione in ferro nero SS, senza saldature, verniciato nero, dimensionato per T=20 K e per mantenere velocità di flusso circuito pari a 0,2 m/sec e corredato di: • corpo DN 200 con stacchi DN 80 • applicazione sulla mandata secondaria di un pozzetto ad immersione per eventuale sonda di lettura temperatura da 1/2" • rubinetto di scarico applicato nella parte bassa del separatore idraulico • sfiato automatico da 1/2" • valvola di intercettazione sfiato da 1/2" • dimensionato fino a 480 kW • fino a 3 caldaie Modula Plus	04-1334	1	1
	Kit gas e tubazioni condensa per Modula Plus Kit per collettore gas DN 50 per Modula Plus, con relativi collegamenti alla caldaia con giunto antivibrante e valvola d'intercettazione gas. In fornitura anche tubazioni scarico condensa caldaia da assemblare in loco.	Per Modula Plus 160	Scegliere tipo e quantità in base al numero ed al modello di caldaie che compongono la cascata	
		04-1335		
		Per Modula Plus 45...115		
		04-1336		
	Staffa di sostegno caldaia per posizionamento in linea Staffa di sostegno per caldaie Modula Plus da prevedere qualora non si volesse agganciare la caldaia a parete. Ideale per posizionare la caldaia in centro alla Centrale Termica in configurazione in linea. Con più caldaie affiancate alla prima, prevedere la staffa di sostegno aggiuntiva per ogni ulteriore caldaia.	Per 1 caldaia	1	1
		04-1340		
		Per caldaia aggiuntiva	1	2
04-1341				



Kit idraulici Centrale Termica Modula Plus/Power 45...160

		Codice	Quantità da ordinare per cascata di	
			2 caldaie	3 caldaie
	Staffa di sostegno caldaia per posizionamento schiena-schiena Staffa di sostegno per caldaie Modula Plus da prevedere qualora non si volesse agganciare la caldaia a parete. Ideale per posizionare la caldaia in centro alla Centrale Termica in configurazione schiena-schiena. Con più caldaie affiancate alla prima, prevedere la staffa di sostegno aggiuntiva per ogni ulteriore caldaia. ATTENZIONE! Con questa configurazione non è possibile utilizzare i kit idraulici sopra riportati. Contattare il referente commerciale.	<u>Per 2 caldaie schiena-schiena</u> 04-1342	1	1
		<u>Per 2 caldaie aggiuntive schiena-schiena</u> 04-1343	-	1
	Kit valvola a tre vie N°1 valvola d'intercettazione mandata caldaia da 1"1/4 con terza via in comunicazione con l'atmosfera. Permette di intercettare il singolo generatore come da omologazione. Kv = 20. In fornitura anche il relativo tronchetto 1"1/4 - DN 32 da installare sulla tubazione di ritorno della caldaia. Ordinare n°1 valvola a tre vie per ogni caldaia.	04-1260	2	3
	Pompe per kit idraulico per caldaie Modula Plus Circolatori singoli monofase del tipo a rotore bagnato, senza tenuta meccanica e con due guarnizioni per garantire la tenuta. I cuscinetti sono lubrificati dal liquido pompato. <ul style="list-style-type: none"> • Pompa UPM 25-70 a basso consumo (classe A) modulante, interasse 130 mm (anche con kit per interasse 180 mm), da installare all'esterno della caldaia (solo per Modula Plus 45 e 65). Completa di bocchettoni. Collegamenti al cavo X81 (alimentazione) e X112 (PWM). Da prevedere solo in presenza di separatore idraulico e/o accumulo inerziale • Pompa UPML 25-105 a basso consumo (classe A) modulante, interasse 130 mm (anche con kit per interasse 180 mm), da installare all'esterno della caldaia (solo per Modula Plus 45, 65 e 85). Completa di bocchettoni. Collegamenti al cavo X81 (alimentazione) e X112 (PWM). Da prevedere solo in presenza di separatore idraulico e/o accumulo inerziale • Pompa Grundfos MAGNA1/MAGNA3 25-100, MAGNA1/MAGNA3 25-100 a basso consumo (classe A) modulanti, interasse 180 mm, ad elevata prevalenza da installare all'esterno della caldaia. Complete di bocchettoni, collegamento al cavo X81 (Modula Plus 85 e 115) oppure al morsetto X2 (Modula Plus 160). Interporre relè tra uscita e alimentazione pompa. Da prevedere con separatore idraulico / accumulo inerziale o scambiatori ispezionabili (verificare comunque prevalenze residue) MAGNA1 - Pompa impostabile a: • velocità fissa • pressione proporzionale • pressione costante MAGNA3 - Pompa impostabile a: • AUTO ADAPT • FLOW ADAPT • FLOW LIMIT • pressione proporzionale • pressione costante • velocità fissa • 0-10 V / 4-20 mA 	<u>UPM 25-70</u> 22-0490	Scegliere n°2 pompe caldaia in base alla potenza della caldaia ed all'applicazione	Scegliere n°3 pompe caldaia in base alla potenza della caldaia ed all'applicazione
		<u>UPML 25-105</u> 22-2340		
		<u>MAGNA1 25-100</u> 22-0489		
		<u>MAGNA3 25-100</u> 22-0486		
		<u>MAGNA1 25-120</u> 22-0484		
		<u>MAGNA3 25-120</u> 22-0482		
	Cavo X81 per collegamento alimentazione circolatore (MAGNA1 E MAGNA3) Modula Plus/Power 45-115	22-1795	-	-
	Isolamento tubazioni Isolamento dei collettori di mandata e ritorno DN 80	04-1337	2	3
	Isolamento tubazioni Isolamento del separatore idraulico	04-1338	1	1

		Codice	Quantità da ordinare per cascata di	
			2 caldaie	3 caldaie
	Neutralizzatori di condensa Neutralizzatori di condensa per caldaie a condensazione. Modello fino a 120 kW, fino a 200 kW, fino a 350 kW e fino a 1500 kW. Contenitore in polipropilene con coperchio. Granulato incluso da 5 kg (per modello NC 120), da 7 kg (per modello NC 200), da 10 kg (per modello NC 350), da 25 kg (per modello NC 1500).	fino a 200 kW NC200 04-1371	Scegliere il neutralizzatore in base alla potenza della cascata	
		fino a 350 kW NC350 04-1375		
		fino a 1500 kW NC1500 04-1376		
	Granulato di neutralizzazione (fornito in sacchi)	7 kg 04-1372	Per neutralizzatore NC200	
		10 kg 04-1378	Per neutralizzatore NC350	
		25 kg 04-1379	Per neutralizzatore NC1500	
	Kit collettore cascata 1 x Modula Plus 45...115 e 1 x Modula Plus 160 Kit collettore DN 160 con raccordi caldaie e chiusino scarico condensa con sifone	22-PP0170	Scegliere n°1 kit collettore in base alla composizione della cascata	
	Kit collettore cascata 2 x Modula Plus 160 Kit collettore DN 160 con raccordi caldaie e chiusino scarico condensa con sifone.	22-PP0171		
	Kit collettore cascata 1 x Modula Plus 45...115 e 2 x Modula Plus 160 Kit collettore con terminale DN 200, raccordi caldaie e chiusino scarico condensa con sifone.	22-PP0172		
	Kit collettore cascata 3 x Modula Plus 160 Kit collettore con terminale DN 200, raccordi caldaie e chiusino scarico condensa con sifone.	22-PP0173		